

DIJON 
MOTORSCUP!

BRIEFING ARRÊTÉ

Dijon Prenois




LES DRAPEAUX ET PANNEAUX

SELON LA REGLEMENTATION LA SIGNALISATION PREVUE AUX POSTES DE COMMISSAIRES
POURRA ÊTRE COMPLETEE PAR DES FEUX
LA DIRECTION DE COURSE POURRA AUSSI UTILISER DANS SA ZONE D'AFFICHAGE UN
PANNEAU LED POUR PRESENTER LES PENALITES




Présentés par le DC dans la zone de signalisation de la Direction de Course



TRICOLORE

UNIQUEMENT EN CAS DE
DISFONCTIONNEMENT DES FEUX

Signal de départ d'une épreuve




DAMIER

FIN ESSAIS ou COURSE
TOUR de RALENTISSEMENT

Vous êtes sous régime de parc fermé



Présentés agités par le commissaire à son poste



BLANC

ATTENTION

Vous allez rattraper un
VEHICULE LENT



VERT

« Fin de zone neutralisée »

Retour de la piste à son état
d'origine

Fin d'opération Safety Car



BLEU

ATTENTION


Une Voiture plus rapide
cherche à vous doubler
Vous **DEVEZ** la laisser
passer



Présentés agités par le commissaire à son poste

=  **DANGER**  = **RALENTIR !**

= Dépassements strictement interdits du premier poste commissaire au drapeau jaune jusqu'au poste commissaire au drapeau vert ou sans drapeau




JAUNE

Soyez prêts à changer de direction

Danger sur le bord ou une partie de la piste

Présenté pendant 2 tours

Peut être présenté pour renforcer la signalisation d'un double drapeau jaune



2 JAUNE

Un **DANGER** obstrue totalement ou partiellement la piste

Des commissaires sont en intervention sur le bord de la piste ou SUR la piste



Présentés à TOUS les postes de commissaires

Neutralisation des essais



Neutralisation des courses




RALENTIR !

Ne pas zigzaguer ni faire de freinage
et accélération intempestives

Dépassements interdits



PROCEDURE SC



En cas d'incident important la Direction de Course peut décider de neutraliser la course au moyen d'une opération Safety – Car

- À tous les postes de commissaires seront déployés un drapeau jaune agité + les panneau « SC » ; des doubles drapeaux jaunes seront agités à l'endroit du ou des incidents
- Dès cet instant tous les concurrents doivent ralentir, ne pas se dépasser et rester en ligne derrière le leader
- Le leader maintiendra le peloton à une vitesse lente pour aider à l'insertion de la voiture de sécurité
- Le SC entrera en piste avec sa rampe de feux jaunes allumée, devant le leader.
- Si le SC n'est pas devant le leader il pourra vous faire signe de le dépasser en allumant le feu vert de sa rampe de feux.
- Lorsque la piste sera à nouveau en condition de course, le SC éteindra ses feux à l'endroit préconisé (précisé dans le briefing) et les drapeaux jaunes seront retirés, seuls les panneaux « SC » seront présentés
- Le « SC » se retirera dans la voie de stands, les voitures continueront en piste et se verront présentés un drapeau vert sur la ligne de relance indiquant la reprise de la course
- ATTENTION : lorsque le SC a sa rampe de feux allumée vous devez le suivre partout où il passe (échappatoires, voies de stands etc...)



Drapeau changement d'adhérence présenté FIXE par le commissaire



JAUNE & ROUGE

SOYEZ VIGILANT !

Changement d'adhérence de la piste
Il peut y avoir de l'huile, de l'eau, des
graviers....



Les drapeaux de pénalités, présentés **FIXE** en zone de Direction de course



+

123

NOIR

Orange

+ votre N°

**ARRET AUX STANDS
OBLIGATOIRE
Problème Technique**



+

123

**NOIR et
BLANC**

+ votre N°

**AVERTISSEMENT
Conduite anti-sportive
Non respect des limites
de piste**



+

123

NOIR

+ votre N°

**ARRET AUX STANDS
OBLIGATOIRE**



Panneaux de pénalités présentés en zone de Direction de course

**Drive
Through**

123

Présenté 3 tours maximum

Doit passer par la voie des stands

**STOP &
GO**

123

Présenté 3 tours maximum

Obligation de s'arrêter à l'aire de pénalité

**Les pénalités doivent être effectuée le plus tôt possible sans s'arrêter à son stand
Ces pénalités ne peuvent pas être effectuées pendant une opération SC**




Présentés agité à tous les postes de commissaires et zone DC



**REDUIRE SA VITESSE IMMEDIATEMENT
DEPASSEMENTS INTERDITS**

SE DIRIGER DANS LA VOIE DES STANDS (sauf avis contraire DC précisé en briefing)

VOUS ÊTES SOUS REGIME DE PARC FERME



En Essais

Vous êtes sous régime de parc fermé

Ne pas s'arrêter à son stand

Qualifications: Arrêt du décompte de temps

En Course

Rester dans la voie de circulation

Arrêt à 10m avant les feux de sortie des stands sans vous dépasser = gardez votre ordre en piste

Arrêt du temps de course

Le S.C se positionne devant la voiture de tête

Si voitures devant le leader = le D.C. envoie ces voitures pour 1 tour de piste puis reviennent se ranger à la fin de la file dans les stands.

Piste ok = Vert sortie stands – relance de la course sous procédure SC



Feux sortie stands



10 m



BOX

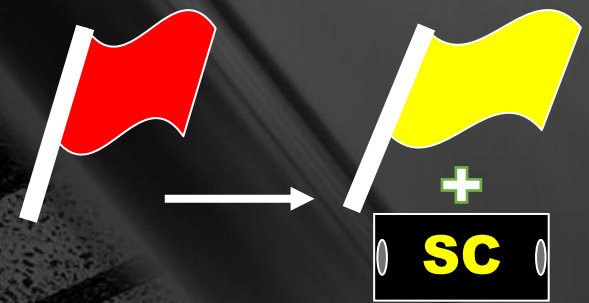
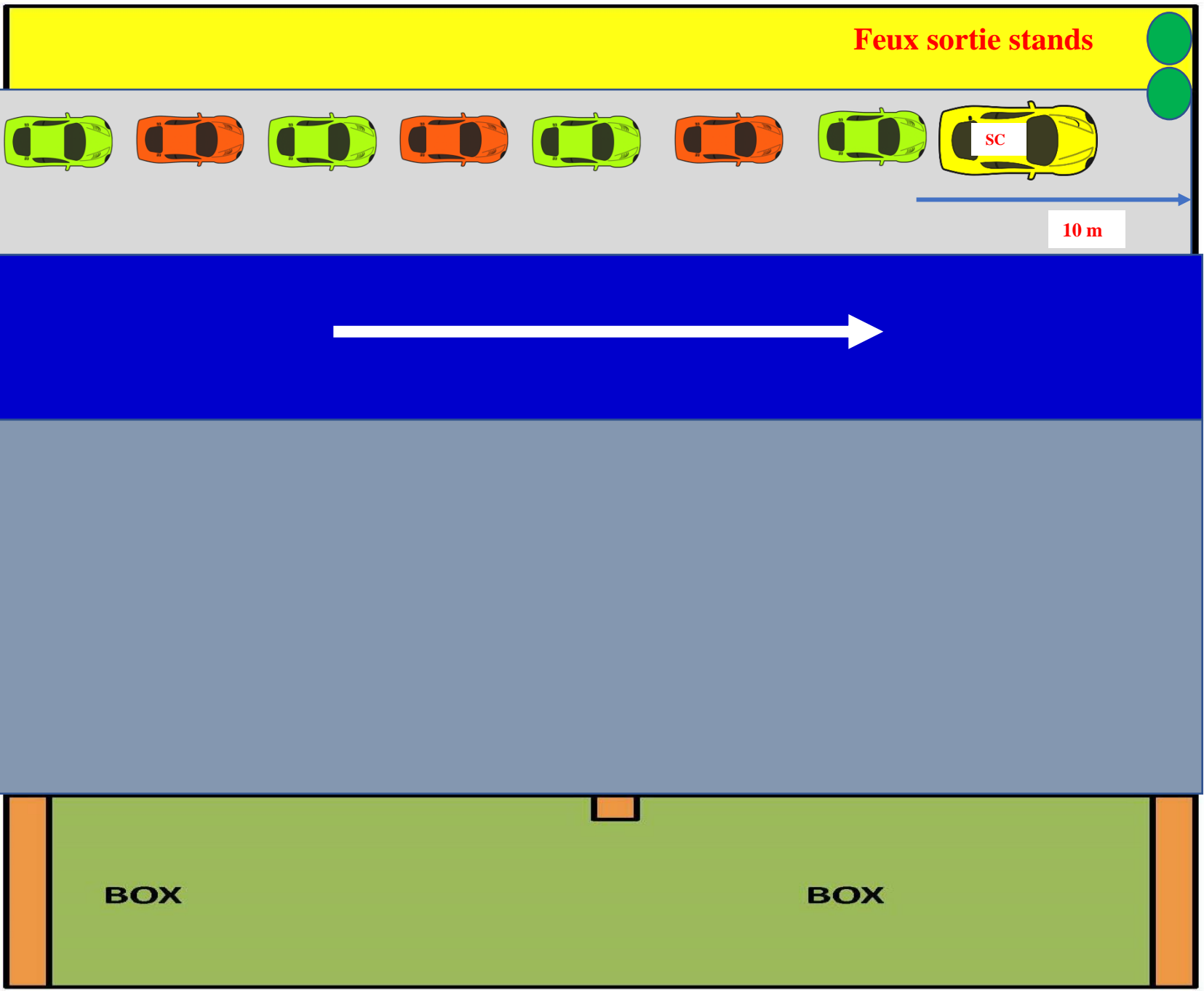
BOX

DIJON 
MOTORSCUP!




Piste neutralisée
Les voitures restent
dans la voie de
circulation
et se dirigent vers la
ligne de sortie des
stands et s'arrêtent à
10 mètres de celle-ci






Interventions en piste
terminées
Relance de la course
sous procédure SC



NON RESPECT DE LA SIGNALISATION



Ex: Dépassement sous drapeau jaune, pendant FY ou SC

Sur rapport de Commissaire ou constaté par la DC :

Aux essais: Annulation meilleur temps

En course: Drive Through

Drive Through

STOP & GO


Après 3 Présentations :

Transmission C Sportifs → Drapeau Noir

Après 4 Présentations :

Transmission C Sportifs

Transmission FFSA



PARTICULARITES



PLAN DE LA PISTE



Ligne départ / arrivée
Relance SC / Pénalité



ACCÈS PISTE VIA PADDOCK P1



PODIUM



BOX N°1 – TECHNIQUES
ET PARC FERME



PREGRILLE P1



SENS DE MARCHE



ACCÈS PISTE VIA PADDOCK P4



 **PODIUM**

 **BOX N°1 – TECHNIQUES
ET PARC FERME**

 **PREGRILLE P4**

 **SENS DE MARCHÉ**



DEPART ARRÊTÉ – POSITION SUR LA GRILLE

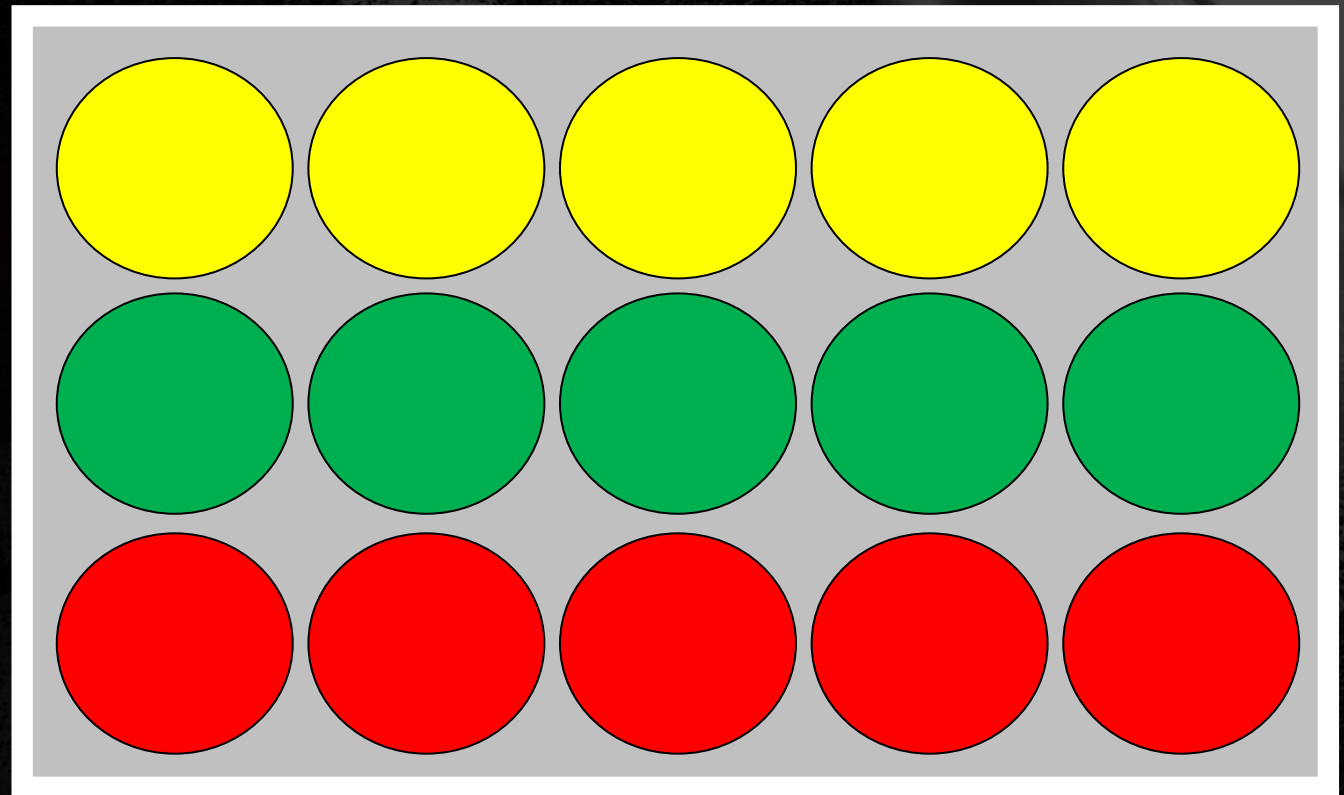
Pôle



NE PAS COMBLER LES TROUS



FEUX DE DÉPART



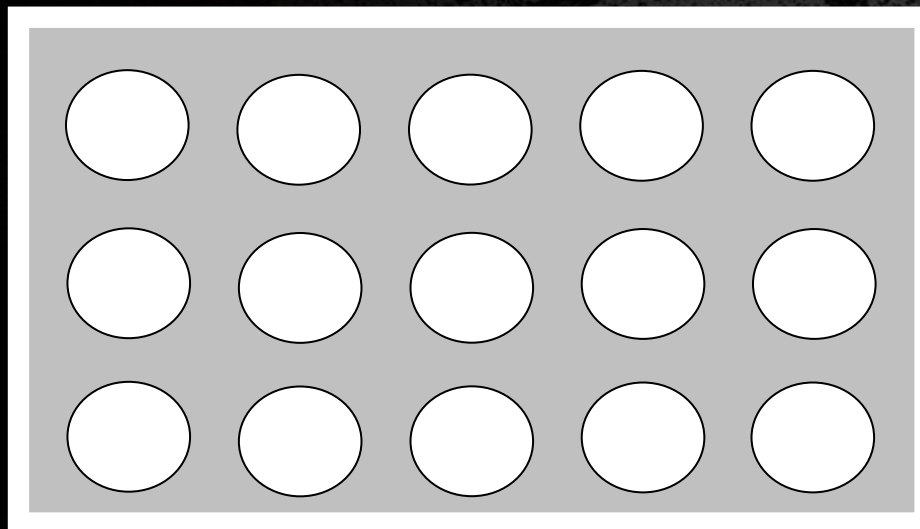
FEUX DE DÉPART – PROCEDURE ALLÉGÉE

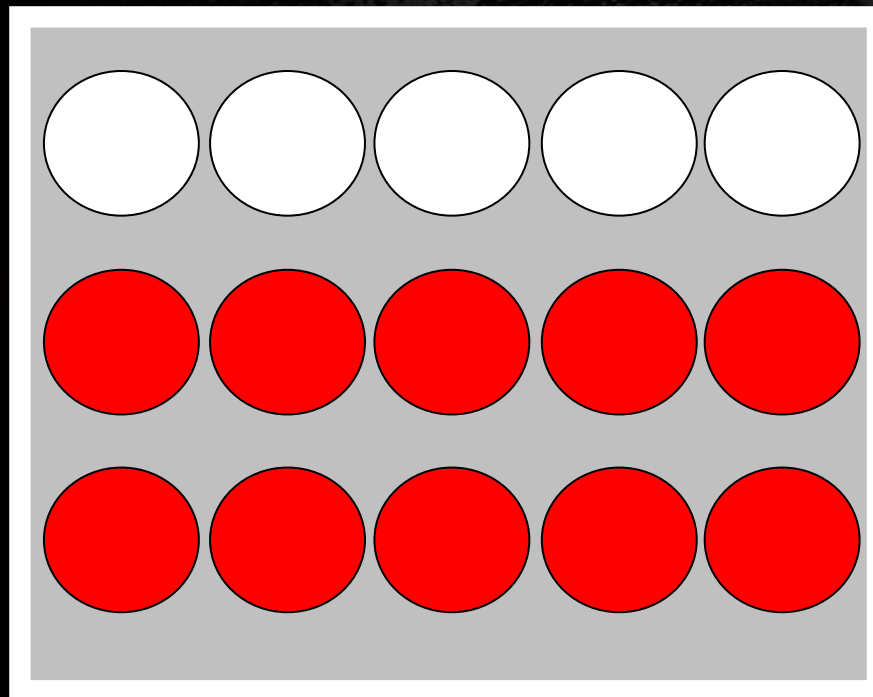
Tour de formation

Mise en grille

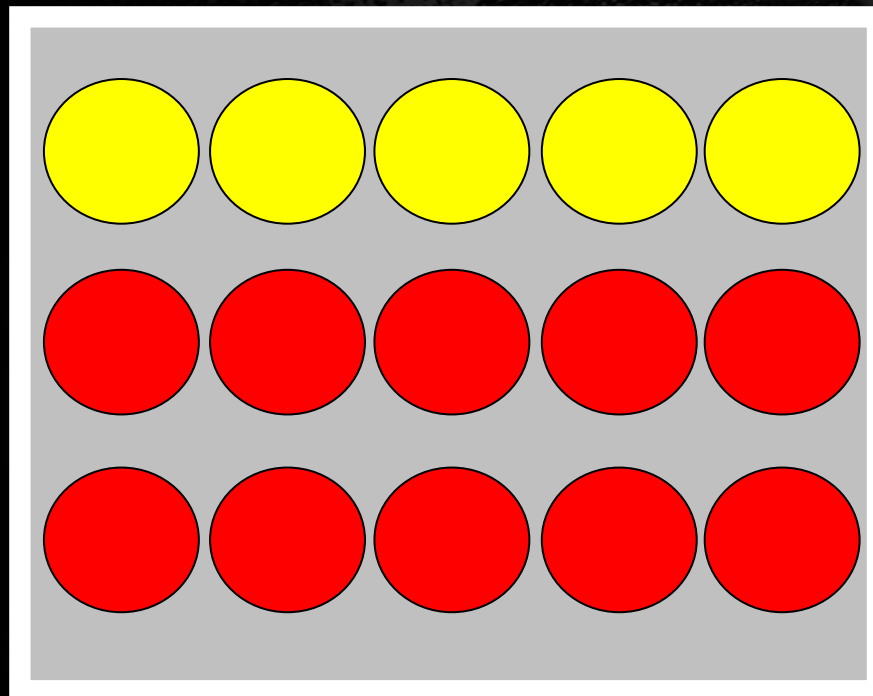
Présentation panneau « 5 secondes »

Début procédure





Départ à l'extinction des feux




Départ retardé

Nouveau tour de formation

La course est réduite d'un tour

ENTRÉE DES STANDS – LIMITATION VITESSE ET BOUCLE DE CHRONOMETRAGE



**VITESSE CONTROLEE
PAR RADAR**

**Et BOUCLE DE
CHRONOMETRAGE**




SORTIE DES STANDS



SORTIE DES STANDS

NE PAS FRANCHIR LA LIGNE BLANCHE



france  bourgogne france3.fr france  bourgogne





Sortie des véhicules
en panne
Panneau E → Extincteur, en
cas de fumée ou de feux vous
arrêter si possible le plus
proche d'un panneau E



Ligne de
chronométrage
Ligne de
départ/arrivée
Ligne de relance
safety-car

PISTE



STOP & GO
123


Drive Through
123



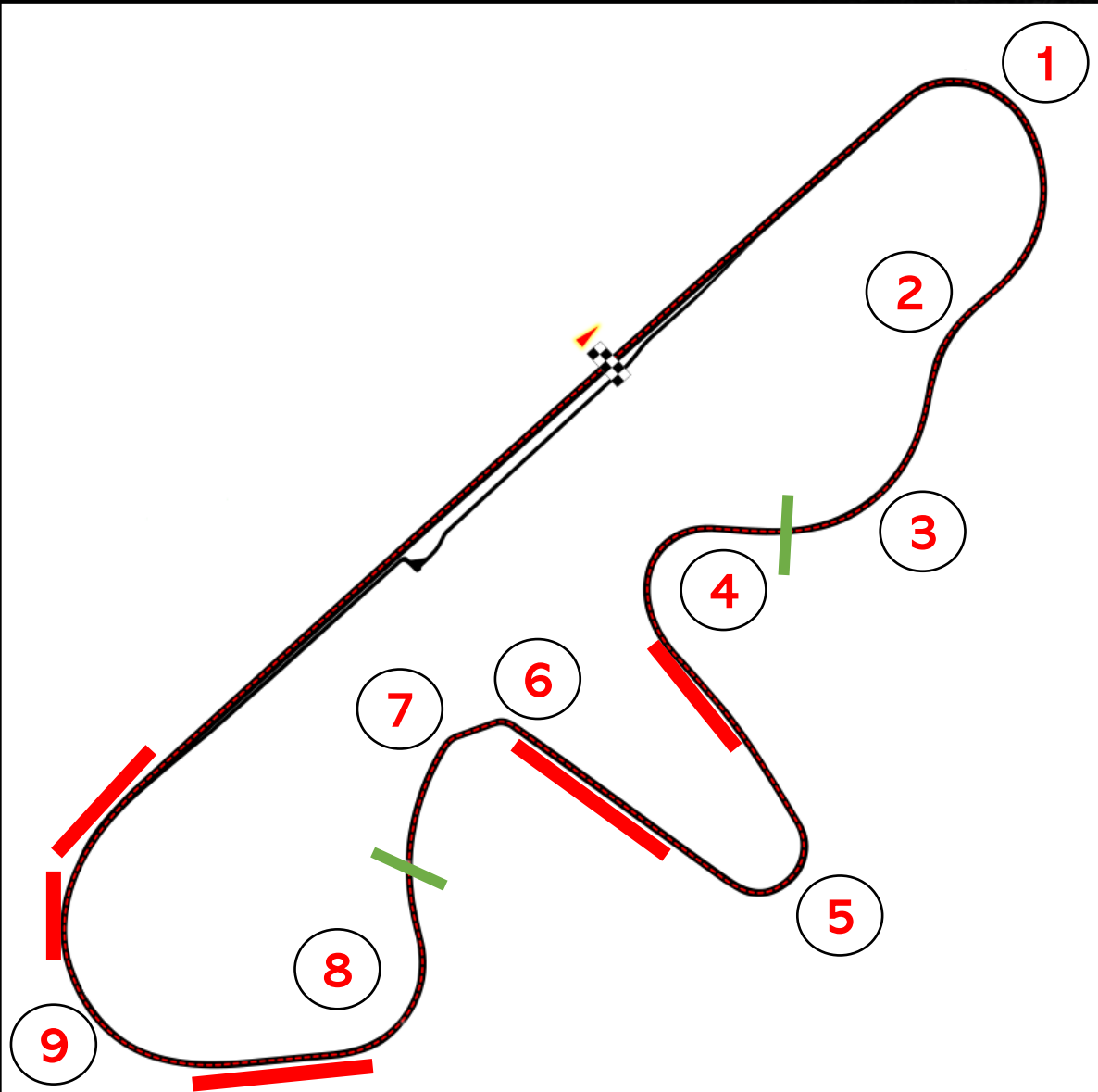
PISTE – PANNEAUX LUMINEUX



LIMITES DE PISTE – ROUTE DE COURSE



LIMITES DE PISTE



ESSAIS QUALIFICATIFS :

- 1^{ère} fois : **Annulation du temps au tour + Messages écrans**
- 2^{ème} fois : **Avertissement + Annulation du temps au tour**
- 3^{ème} fois : **Annulation du temps au tour et du meilleur temps**

COURSES :

- 1^{ère} fois : **Message écrans chrono**
- 2^{ème} fois et plus : **5 sec sur le classement par infraction.**

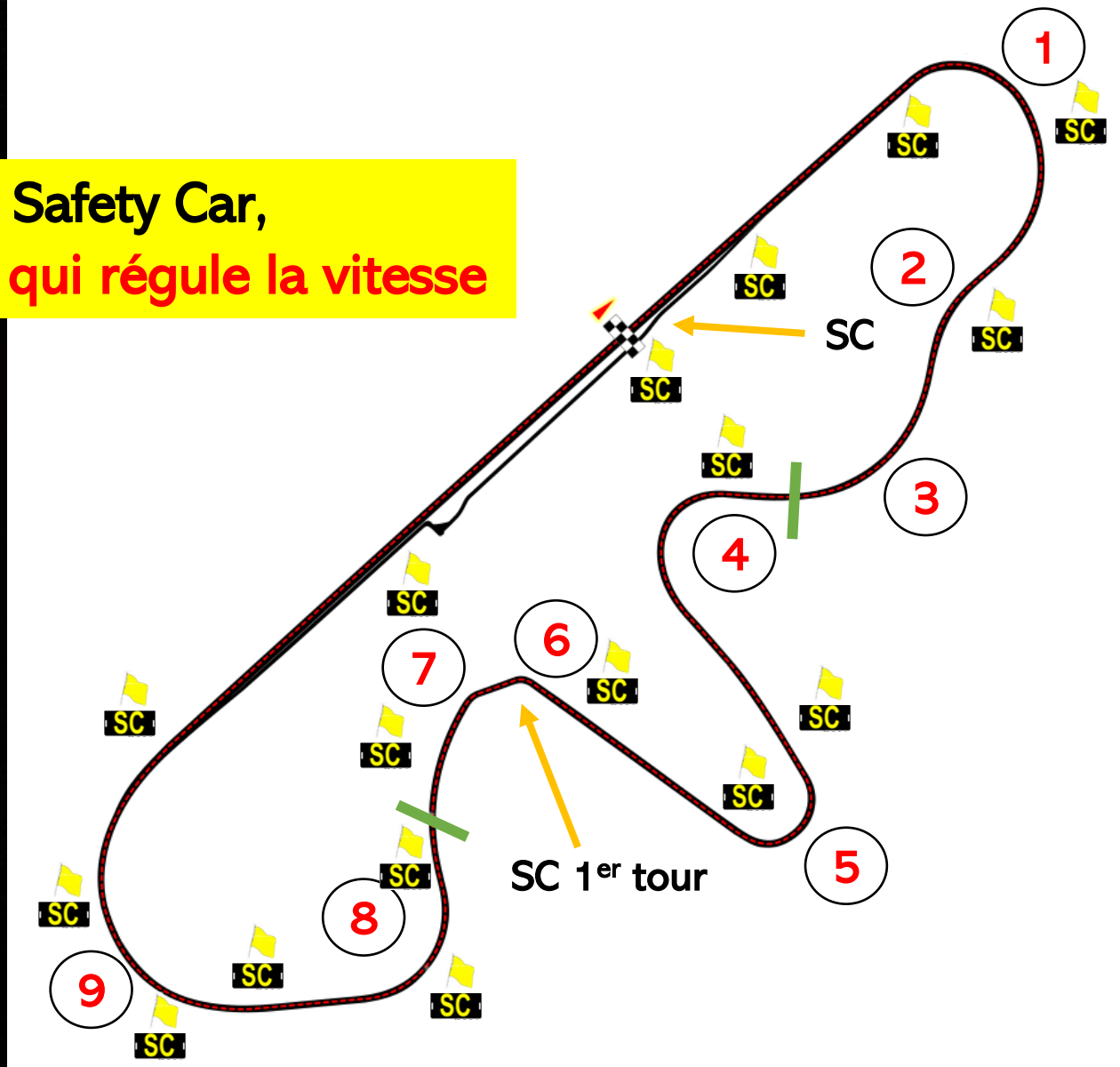


ZONE DE PÉNALITÉ



SAFETY CAR

Jusqu'à la sortie du Safety Car,
c'est le premier de la course qui régule la vitesse



*La Direction de Course vous remercie de
votre attention et vous souhaite
un Bon Week End*

